

Handleiding materialen

WWW.CAFCA.BE

Materialen 2.0

U ziet een voorgevormde lijst van courante groothandels.

	Leverancier ▾	Klantnummer ▾	Login ▾	Wachtwo	Overeenstemmende relatie ▾
	VANOIRSCHOT				
	VANMARCKE				
	VAILLANT				
	TRILEC				
	SCHRAUWEN				
	SAX				
	REXEL				
	OMNITERM				
	LAMBRECHTS				
	FACQ				
	DUPONT				
	DESCO	192808	info@gunterf	Gunter-7	Descoco
	CHEYNS				
	CEBEO	19819	CF DEMOJP	budbaqyt	
	AIRTRADE				

Met de + knop kan u zelf prijslijsten toevoegen, maar doe dit later als u de werkwijze het systeem kent.

Naast elke groothandel ziet u een knoppenrij. De eerste knop **'Mijn Artikelen'** moet gevuld worden met een lijst van artikelen, courant in het dagelijks gebruik of nodig in het samenstellen van offerte-posten (elementen). Het heeft geen zin dit te vullen met een massa artikelen met het idee: "dat heb ik misschien ooit nodig". Hiervoor bestaan andere methodes zoals de Cafca Master Catalog of Winkelmandje, waarover later meer.

Indien dit icoontje grijs is, dan is de prijslijst leeg. Indien rood, dan zijn er reeds artikelen toegevoegd.

Er zijn 5 manieren om "Mijn artikelen" te vullen:

- Via Transfer vorige versie van materialen (Catalogi & Groepen)
- Via de Cafca Master Catalog.
- Via het winkemandje van de webshop.
- Via Excel
- Handmatig

Waar kunnen we artikelen in Cafca gebruiken? Verkoopofferte, facturen, DigaBonnen, Installaties en Elementen, later ook in voorraad.

Ziehier een DigaBon voorzien van Artikelen uit de prijslijsten:

Artikelen										
Drag a column header here to group by that column										
	Artikelnummer ▾	Omschrijving ▾	Verbruikt ▾	Eenheid ▾	Verkoopprijs ▾	Totaal eBTW ▾	Totaal iBTW ▾	BTW-tarief ▾	Te factureren ▾	
	TRYCLL602003PG	KABELLADDER CLL60 3M SDZ	3,00	stuk	26,22	78,66	83,38	6,00	<input checked="" type="checkbox"/>	
	2333	bocht	3,00	stuk	1,50	4,50	4,77	6,00	<input checked="" type="checkbox"/>	

Deze artikelen werden geselecteerd met behulp van de BIB zoekscherm knop



Bibliotheek

Alles Materialen Arbeid Materieel Onderaanneming Elementen Manueel Cafca Master Catalog

Prijslijst: Trilec

Groep: Kies een waarde

Subgroep: Kies een waarde

Zoekwoorden: 0222/031325

Catalogus	Groep	Nummer	Omschrijving	Eenheid	Brutoprijs	Aankoopkorting	Aankoopprijs
Trilec	Prefix	0222/031325	PREFLEX 20MM XVB (CCA) 3G2,5	stuk	1,8500	28,00	1,3320

Bouwen van een bibliotheek van prijslijsten

1. Mijn 'oude' artikelen transfereren naar een prijslijst.

Bijvoorbeeld u had in de vorige versie een TRILEC catalogus.

						SAX				
						SCHRAUWEN				
						TRILEC	6086432	info@verbruggee	Kaagent7	
						VANMARCKE				
						VANOIRSCHOT				

Naast TRILEC klikt u op de knop "Importeer prijslijst vorige versie"



Vervolgens krijgt u een scherm met alle catalogi van vorige versie.

Selecteer Trilec en klik op "Transfer" bovenaan dit scherm.

Indien gebeurd, enkele keren op de knop 'Mijn Artikelen' klikken en alle artikelen van de vorige versie zijn overgeplaatst.

2. "Mijn artikelen" vullen met behulp van "Cafca Master Catalog":

Cafca Master Catalog (CMC) is één bibliotheek van +/- 30 brutoprijslijsten die Cafca op de CAFCA CLOUD Server faciliteert.

CMC wordt gebruikt om prijslijsten te vullen en later ook als alternatieve bibliotheek ingeval een occasioneel artikel nodig is in een document (DigaBon, Offerte, ...).

Het is dus niet nodig "Mijn artikelen" te vullen met items die niet courant zijn.

Druk op de knop "Importeer uit Cafca Master Catalog"



naast de prijslijst om CMC te openen.

U komt in de CMC tabellen terecht.


Kies bovenaan eerst een prijslijst en alle artikelen worden nu getoond.

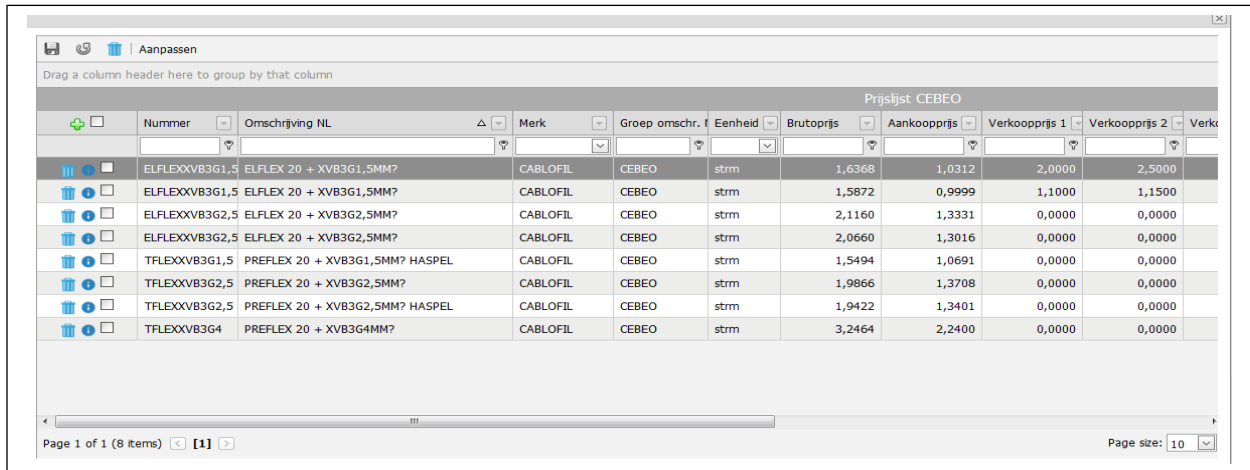
Eerst gaan we filteren, want alles importeren is niet nodig.

Filter bijvoorbeeld op een voor u courante Artikelgroep via de corresponderende kolomhoofd.

U kan nog een stuk van de omschrijving invullen, bijvoorbeeld 'kabelgoot' om enkel de kabelgoten te zien en de nodige artikelen aan te klikken. U kan met klik en Shift klik een reeks selecteren.

Druk bovenaan op 'Import' en de artikelen worden gekopieerd naar "Mijn Artikelen" van de prijslijst.

Verlaat dit scherm en open met  "Mijn artikelen"



	Nummer	Omschrijving NL	Merk	Groep omschr. 1	Eenheid	Brutoprijs	Aankoopprijs	Verkoopprijs 1	Verkoopprijs 2	Verke
	ELFLEXVB3G1,5	ELFLEX 20 + XVB3G1,5MM?	CABLOFIL	CEBEO	strm	1,6368	1,0312	2,0000	2,5000	
	ELFLEXVB3G1,5	ELFLEX 20 + XVB3G1,5MM?	CABLOFIL	CEBEO	strm	1,5872	0,9999	1,1000	1,1500	
	ELFLEXVB3G2,5	ELFLEX 20 + XVB3G2,5MM?	CABLOFIL	CEBEO	strm	2,1160	1,3331	0,0000	0,0000	
	ELFLEXVB3G2,5	ELFLEX 20 + XVB3G2,5MM?	CABLOFIL	CEBEO	strm	2,0660	1,3016	0,0000	0,0000	
	TFLEXVB3G1,5	PREFLEX 20 + XVB3G1,5MM? HASPEL	CABLOFIL	CEBEO	strm	1,5494	1,0691	0,0000	0,0000	
	TFLEXVB3G2,5	PREFLEX 20 + XVB3G2,5MM?	CABLOFIL	CEBEO	strm	1,9866	1,3708	0,0000	0,0000	
	TFLEXVB3G2,5	PREFLEX 20 + XVB3G2,5MM? HASPEL	CABLOFIL	CEBEO	strm	1,9422	1,3401	0,0000	0,0000	
	TFLEXVB3G4	PREFLEX 20 + XVB3G4MM?	CABLOFIL	CEBEO	strm	3,2464	2,2400	0,0000	0,0000	


3. "Mijn artikelen" vullen met behulp van "Winkelmandje webshop groothandel":

We nemen als voorbeeld de prijslijst "Desco" om de belangrijkste artikelen toe te voegen met behulp van de Desco webshop.

1/ Zijn uw webshop accountgegevens ingevuld?



2/ Open in uw webbrowser de webshop van uw courante groothandel om het winkelmandje te vullen.

In sommige gevallen kan u het winkelmandje vanuit Cafca openen (druk eerst op de knop ' )

3/ Een webshop waarbij er meerdere winkelmandjes kunnen beheerd worden, is er bepaalde systematiek dat u zelf moet ondervinden:

- Soms moet u eerst een nieuwe winkelmandje maken, omdat alleen het nieuwste winkelmandje kan 'overgehaald' worden.
- Bij een andere webshop moet er een winkelmandje met een specifieke benaming bestaan, zoals bij Desco "winkelwagen CAFCA" en wat steeds kan herbruikt worden.
- Bij andere webshops is er één winkelmandje en moet er niet eerst een winkelmandje toegevoegd worden. Dit is het meest eenvoudige.

4/ Vul het winkelmandje met alle voorname artikelen.

Bestaat er een aankoophistoriek of iets gelijkaardigs dat u naar het winkelmandje kan brengen? Zoals bij Desco **“jouw top 100 artikelen”**. Dan heeft u in één klap de juiste artikelen voor uw Desco prijslijst in Cafca.

Ziehier een gevuld winkelmandje van Desco

winkelwagen CAFCA

winkelwagen detail winkelwagen > afhandeling offerte-order > overzicht verifieer alle details

snel toevoegen

<input type="checkbox"/>	artikel	soort	omschrijving
<input type="checkbox"/>	132315	STO	HANGWC D-CODE DURAVIT WIT / 25350900002
<input type="checkbox"/>	138056	REF	HANGWC 2ND FLOOR DURAVIT WIT / 2220090000
<input type="checkbox"/>	138056	REF	HANGWC 2ND FLOOR DURAVIT WIT / 2220090000
<input type="checkbox"/>	140351	STO	DUWPLAAT 2-TOETS SIGMA01 WIT / 115770115
<input type="checkbox"/>	24017	STO	VEILIGHEIDSGROEP UNIVERSEEL 3/4' / 526150

5/ Keer terug naar Cafca, Materiaal. Klik op van de te vullen prijslijst.

6/ Kies uw groothandel, controleer de accountgegevens en klik op “Mandje ophalen” en alle artikelen van het winkelmandje worden getoond.

Webshop

Desco Mandje ophalen

<input type="checkbox"/>	Artikelnummer	Artikelomschrijving	Hoeveelheid	Eenheid	Bruto	Netto	Merk	Artikelnummer fa	Bar
<input checked="" type="checkbox"/>	132315	HANGWC D-CODE DURAVIT WIT	1	ST	135,0	73,44		25350900002	
<input type="checkbox"/>	138056	HANGWC 2ND FLOOR DURAVIT WIT	1	ST	762,0	414,53		2220090000	
<input type="checkbox"/>	138056	HANGWC 2ND FLOOR DURAVIT WIT	1	ST	762,0	414,53		2220090000	
<input type="checkbox"/>	140351	DUWPLAAT 2-TOETS SIGMA01 WIT	1	ST	96,01	33,97		115770115	
<input type="checkbox"/>	24017	VEILIGHEIDSGROEP UNIVERSEEL 3/4	1	ST	25,0	15,0		526150	
<input type="checkbox"/>	31684	MAZOUTVERSTUWER VOLLE KEGEL 0,60GPH 45°	1	ST	11,23	6,74		030F4912	
<input type="checkbox"/>	31505	MAZOUTVERSTUWER VOLLE KEGEL 0,65GPH 45°	1	ST	11,23	6,74		030F4914	
<input type="checkbox"/>	31698	MAZOUTVERSTUWER VOLLE KEGEL 0,60GPH 60°	1	ST	11,23	6,74		030F6912	
<input type="checkbox"/>	31515	MAZOUTVERSTUWER VOLLE KEGEL 0,65GPH 60°	1	ST	11,23	6,74		030F6914	
<input type="checkbox"/>	31516	MAZOUTVERSTUWER VOLLE KEGEL 0,75GPH 60°	1	ST	11,23	6,74		030F6916	

Page 1 of 2 (14 items) 1 2 Page size: 10

Importeren Leegmaken winkelmandje Annuleer

Als er niets gebeurt, kijk naar de foutmelding onderaan.

“bad request..” is meestal een ontbrekend of foutief accountgegeven of een verkeerd winkelmandje dat leeg is.

Selecteer de artikelen, klik op ‘Importeren’ om ze te transfereren naar “Mijn artikelen” van de prijslijst.

The screenshot shows a software interface with a supplier list on the left and a detailed product list on the right. The supplier list includes names like VANOIRSCHOT, VANMARCKE, VAILLANT, TRILEC, SCHRAUWEN, SAX, REXEL, OMNITERM, LAMBRECHTS, FACQ, DUPONT, DESCO, CHEVINS, CEBEO, AIRTRADE, VIESSMANN, REXEL, and DESCO. The detailed view shows a table with columns for Nummer, Omschrijving NL, Merk, Groep omschr., Eenheid, and Brutoprijs. The table contains 10 rows of product data, all from the brand DESCO, including items like PROFIPRESS GAS ELLEBOOG and PROFIPRESS SCHUIFMDF.

Nummer	Omschrijving NL	Merk	Groep omschr.	Eenheid	Brutoprijs
123398	PROFIPRESS GAS ELLEBOOG YK M VIEGA 1/2"-18MM			DESCO	STUK
123399	PROFIPRESS GAS ELLEBOOG YK M VIEGA 3/4"-22MM			DESCO	STUK
123400	PROFIPRESS GAS ELLEBOOG YK M VIEGA 4/4"-28MM			DESCO	STUK
122832	PROFIPRESS SCHUIFMDF FF VIEGA 18MM			DESCO	STUK
123035	PROFIPRESS UITZETSTUK VIEGA 15MM			DESCO	STUK
123037	PROFIPRESS UITZETSTUK VIEGA 18MM			DESCO	STUK
123038	PROFIPRESS UITZETSTUK VIEGA 22MM			DESCO	STUK
123039	PROFIPRESS UITZETSTUK VIEGA 28MM			DESCO	STUK
123040	PROFIPRESS UITZETSTUK VIEGA 35MM			DESCO	STUK
123041	PROFIPRESS UITZETSTUK VIEGA 42MM			DESCO	STUK


Zie “Aanpassen” bovenaan om de artikelen in serie te bewerken (reeds uitgelegd 2 pagina’s eerder).

Ik kan een artikel wijzigen door direct in de tabellen editeren.

4. “Mijn artikelen” vullen met behulp van “importeren via Excel”:

Deze functie is “under construction”. Heeft u een prijslijst die u niet kan opbouwen met Cafca Master Catalog of webshop, maar is wel beschikbaar in Excel, dan zal u die lijst gemakkelijk zelf importeren. Zo lang deze functie niet actief is, zal onze support dit in uw plaats doen. Verstuur het bestand naar support@cafca.be

Hoe prijsaanpassingen doen of mijn aankooprijzen aanvullen?

Klik op  naast de prijslijst.

Via uw accountgegevens wordt er contact gemaakt met de webshop en netto- en brutoprijzen worden aangepast.

Wat is “Kies overeenstemmende relatie”?

U kan dan de corresponderende groothandel uit relatie selecteren (let op dat die relatie als ‘leverancier’ is aangevinkt). Dit heeft voorlopig geen functie, maar het is de bedoeling om later bestelbonnen op naam van de groothandel automatisch op te stellen.

Groepsgewijs wijzigen van “Mijn Artikelen”

U kan u de artikelen meer personaliseren door een eenheid, artikelgroep of merknaam toe te voegen of naast de brutoprijs 3 extra verkoopprijzen in te stellen.

Open “Mijn artikelen” en klik op “Aanpassen” bovenaan

<p>Kies Eenheid, Groep of Merk uit een keuzetabel. U kan hierin meteen editeren.</p> <p>Synchroniseren = on: de artikelen worden gedeeld met de DigaBon App</p> <p>Courant = on. Dit een extra selectie criterium in het bibliotheek zoekscherm in documenten.</p> <p>Koelmiddel = on als de artikelen koelvloeistoffen zijn. Dit is nodig als je koelmiddelenboekhouding in Cafca Cloud gebruikt.</p> <p>Korting = aankoopkorting op brutoprijs zodat er een nettoprijs berekend en ingevuld wordt.</p> <p>Bereken verkoopprijs 1, 2 en/of 3 ahv aan- of brutoprijs + of - xx,yy %</p> <p>Toepassen = uitvoeren op de aangevinkte artikelen.</p> <p>Indien aanpassing uitgevoerd, krijg je een melding dat “xx artikelen zijn aangepast”. Het kan zijn dat je 2 x moet drukken omdat het invullen nog niet bewaard werd.</p>	<div style="border: 1px solid gray; padding: 5px;"><p style="text-align: right;">Aanpassen ✕</p><p>Eenheid <input type="text" value="strm"/> </p><p>Groep <input type="text" value="Kabelbanen"/> </p><p>Merk <input type="text" value="Tehalit"/> </p><hr/><p style="text-align: center;">ON OFF</p><p>Synchroniseren <input checked="" type="radio"/> <input type="radio"/> <input type="radio"/></p><p>Courant <input checked="" type="radio"/> <input type="radio"/> <input type="radio"/></p><p>Koelmiddel <input type="radio"/> <input type="radio"/> <input checked="" type="radio"/></p><hr/><p>Korting <input type="text" value="0"/> <input type="button" value="↑"/> <input type="button" value="↓"/> %</p><hr/><p>Bereken verkoopprijs 1, 2 en 3</p><p><input type="radio"/> Verkoopprijs 1 <input type="radio"/> Verkoopprijs 2 <input type="radio"/> Verkoopprijs 3</p><p><input checked="" type="radio"/> Aankoopprijs <input type="radio"/> Brutoprijs</p><p><input checked="" type="radio"/> + <input type="radio"/> -</p><p><input type="text" value="0"/> <input type="button" value="↑"/> <input type="button" value="↓"/> %</p><p style="text-align: right;"><input type="button" value="✓ Toepassen"/> <input type="button" value="✗ Annuleer"/></p></div>
---	---

Wat is de volgende fase?

- Bouw een lijst van diverse soorten werkuren (zie menu-item Arbeid)
- Bouw een lijst van elementen ofwel offerteposten die vaak terugkeren door ze samen te stellen met artikelen uit de prijslijsten, een afbeelding en een lange omschrijving te geven. Elementen worden aangepast als prijslijsten aangepast worden, elementen leveren mooie offertes en een materiaallijst voor uw werkvoorbereiding.
- Indien u ook onderaannemingen en materielen (gereedschappen) wil betrekken in uw elementen, maak hiervan ook lijsten in de respectieve menu-items.
- Zie de startup-handleiding voor meer uitleg over deze itmes.