

Cafca Cloud

Algemene handleiding

WWW.CAFCA.BE

Inhoud

1. Inloggen.....	3
Waar en hoe?	3
2. Instellingen.....	4
Bedrijf	4
Gebruikers.....	10
3. Stamgegevens	12
Bibliotheek	12
Materialen	12

1. Inloggen

Waar en hoe?

Ga via een browser (google chrome, edge, firefox,...) naar www.cafcamobile.be waar u zal begroet worden met het inlog scherm:

CAFCA

Bedrijf

Bedrijfssleutel

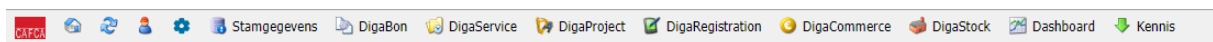
Gebruikersnaam

Wachtwoord

Aanmelden Afmelden

Inloggen houdt in dat u zich akkoord verklaart met de [licentie- en algemene voorwaarden](#)
Cafca (TM)

Vul het bedrijf, bedrijfssleutel, gebruikersnaam en wachtwoord in. Deze gegevens krijgt u van een Cafca-medewerker via mail. Na het aanmelden zal u op de startpagina van het programma terechtkomen waar u de verschillende aangekochte modules zal terugvinden.



2. Instellingen

Bedrijf

Vooraleer u van start kan gaan met het programma dient u een aantal zaken in te vullen of te personaliseren.

Algemeen

The screenshot shows the 'Bedrijf' settings page with the following data:

Naam	Opleidingen Cafca		
Activiteit	opleidingen		
Straat	Broekstraat 45		
Postcode	3920	Gemeente	Lommel
Land	België		
Telefoon	0499887776	Fax	
E-mail	s.kog@cafca.be		
URL	www.cafca.be	KBO	
BTW nr.	BE0471.680.811	Registratienummer	
RPR		RSZ	
Bank		Bankrekening	
IBAN	BE79 7350 0141 1033		

In het tabblad zoals hierboven afgebeeld dient u uw bedrijfsgegevens in te vullen. Uiteraard is het belangrijk om dit zo volledig mogelijk te doen.

Opties

The screenshot shows the 'Opties' settings page with the following options:

- Niet actieve documenten tonen
- Relaties zoeken op straat
- Tijdsensynchronisatie van Backoffice Onderhouden naar de Cloud: deze met hetzelfde werkadres krijgen dezelfde installatienummer met ander volgnummer. (Standaard zijn de nummers van Cloud en Backoffice gelijk).
- Indien een factuur gemaakt wordt en klantnummer = blanco: automatisch één invullen (laatste ktr + 1)
- Indexcijfer (%): 0
- Digabonnen Backoffice**
 - Nieuwe digabon "gestand" in DigaPlanning plaatsen
 - Kwartierafroning werken en reistijden
 - Uurafroning werken en reistijden
 - Niet vragen naar de tijd en afstand tijdens registratie.
 - Verplaatsing & werken van enkel de ingeloge werknemer toevoegen (*)
 - Toevoegen verplaatsing & werken enkel mogelijk als de digabon die dag in de DigaPlanning staat.
 - Werknemer kan slechts 1 job starten
 - Een werknemer kan collega's toevoegen
 - Een gebruiker kan collega's selecteren
 - Indien de werkdag werd gestopt, de status 'afgeveerkt' aanvinken
 - Start verplaatsing = kilometerstand vragen
 - Per verplaatsing het vast tarief rekenen
 - Per gewenste dag automatisch een vast verplaatsingstarief toevoegen
 - Afstand verduubelen
 - Tijden verduubelen
 - Na selectie onderhoudscontract, kopieer installatie info naar Digabon, tabblad 'Teksten'.
 - Onderhoudsbedrag als materiaallijst toevoegen
 - Ondertekende bon niet te wijzigen
 - Geplandeerde bon niet te wijzigen
 - Geen selectie van gepubliceerde projecten toestaan
 - Open tabblad 'Info' na toevoegen digabon in DigaPlanning
 - Bij het openen van een nieuwe digabon de klantlijst niet laden
 - Na het selecteren van een klant, meteen het eerste werkadres selecteren bij meerdere werkadressen
 - Maximum duur werken in digabon: 30
- Digabonnen Offline App (Android)**
 - Nieuwe digabon in DigaPlanning plaatsen
 - Bereik voor werknemers in dagen: 1
 - Bereik van te tonen bonnen in de toekomst (maar niet wijzigbaar): 7
 - Download ook de lijnen van andere werknemers
 - Betaald aan- of uitzetten
 - Werkomschrijving bewerken toegestaan
 - Na synchronisatie niet meer naar App terugsturen
 - Enkel geplande projecten met App synchroniseren
- Digabonnen Online App**
 - Werknemer kan looncode niet wijzigen bij auringave
 - Werknemer kan uren boeken voor elke werknemer
 - Toon alle werkbonnen
 - Toon bestanden in historiek
 - Werknemer kan Factuur verzenden aanvinken
 - Werknemer kan Werkbon verzenden aanvinken
 - Werknemer kan Documentafruk inclusief afbeeldingen verzenden aanvinken
 - Werknemer kan in betaald aanvinken
 - Minimum aantal karakters om te zoeken op materiaal: 0
- Indien afgeveerkt**
 - Digabon zonder prijs versturen naar
 - Klant
 - Andere e-mailadressen
 - Attesten versturen naar
 - Klant
 - Andere e-mailadressen
 - Foto's versturen naar
 - Klant

Op deze pagina zijn er een heel aantal opties in te stellen. Deze opties kunnen uw workflow in het programma vergemakkelijken. Bv. kwartier of uur afrondingen, relaties zoeken op straat,

...

Planning

SAFON Stangegevens DigaBon DigaService DigaProject DigaRegistration DigaCommerce DigaStock Dashboard Kennis

Bedrijf

Algemeen Opties Planning Prikklodden CafcaTrack Standaard Prijscalculatie Doc. nummers Allerlei Ontwerpen Bijlagen Archiveer

DigaPlanning

Plannen op vakantiedagen
 Bereik voor werknemers in dagen

Projectplanning

Plannen op vakantiedagen

Weergave opties Kopieer instellingen van andere gebruiker

Algemeen Invoegvelden Kleuren Dag Werkweekindeling Weekindeling Maandindeling Tijdslijndeling Agenda weergave

Toepassen

DigaPlanning
 DigaBonnen

Status

Status	Kleur	Volgorde
In aanvraag	<input type="text" value="#90EE90"/>	In aanvraag
Gepland	<input type="text" value="#FFFFFF"/>	Gepland
Verzonden naar techniek	<input type="text" value="#E6E6FA"/>	Verzonden naar klant
Bon terug	<input type="text" value="#FFA500"/>	Bon terug
Gefactureerd	<input type="text" value="#87CEEB"/>	Gefactureerd
Afgewerkt	<input type="text" value="#FFB6C1"/>	Afgewerkt
Geannuleerd	<input type="text" value="#D3D3D3"/>	Geannuleerd
Geblokkeerd	<input type="text" value="#FFFFFF"/>	Geblokkeerd
Verzonden naar klant	<input type="text" value="#FFFFFF"/>	Verzonden naar klant
Attesten verzonden	<input type="text" value="#FFFFFF"/>	Attesten verzonden
Betaald	<input type="text" value="#FFFFFF"/>	Betaald
Vervolgbon	<input type="text" value="#FFFFFF"/>	Vervolgbon
Te bestellen	<input type="text" value="#FFFFFF"/>	Te bestellen
Doorgeboekt	<input type="text" value="#FFFFFF"/>	Doorgeboekt
Digabon verzenden	<input type="text" value="#FFFFFF"/>	Digabon verzenden
Attesten verzenden	<input type="text" value="#FFFFFF"/>	Attesten verzenden
6% BTW-attest te verzenden	<input type="text" value="#FFFFFF"/>	6% BTW-attest te verzenden
Opstellen factuur	<input type="text" value="#FFFFFF"/>	Opstellen factuur

Bewaar

In bovenstaand scherm kan u een aantal opties instellen die specifiek invloed hebben op de planning. Zo kan u bv. ook kleuren aan statussen koppelen waardoor de bonnen met verschillende statussen visueel van elkaar te onderscheiden zijn.

Ook kan u de weergave opties voor de verschillende plannings lay-outen aanpassen naar uw eigen noden.

Prikklokken

The screenshot shows the 'Prikklokken' settings page. At the top, there is a navigation bar with icons for various modules: Stamgegevens, DigaBon, DigaService, DigaProject, DigaRegistration, DigaCommerce, DigaStock, Dashboard, and Kennis. Below this is a 'Bedrijf' section with a sub-menu containing: Algemeen, Opties, Planning, Prikklokken, CafcaTrack, Standaard, Prijscalculatie, Doc. nummers, Allerlei, Ontwerpen, Bijlagen, and Archiveer. The 'Prikklokken' sub-menu is active. The settings include:

- Een werknemer kan collega's toevoegen
- Afronden naar 5 minuten
- Standaard werk: Geen Atelier Bureau
- Afstand verdubbelen
- Tijden verdubbelen
- Geen 30 min pauze toevoegen aan Excel prikklok
- Prikkloklijnen automatisch op door te boeken aanvinken
- Elke tikking = werkuren

Een aantal opties die van toepassing zijn wanneer u gebruik maakt van de DigaRegistration module.

CafcaTrack

The screenshot shows the 'CafcaTrack' settings page. It has the same navigation bar and 'Bedrijf' sub-menu as the previous page. The 'CafcaTrack' sub-menu is active. The settings include:

- Mobiliteit koppelen aan project
- Verplaatsing ander project = werkuren
- Tikking 2 en 3 op hetzelfde project = pauze
- Negeer dubbele tikkingen (<5 minuten)
- Importeer start/stop gegevens
- Importeer automatisch i-button registraties en start/stops
- Voer Checkin@Work automatisch uit
- Enkel CheckIn@Work voorstellen binnen een POI
- Maximale afstand (m) tot dichtsbijzijnde project of POI.
- Koppel automatisch na het importeren
- Enkel geplande projecten

Een aantal opties die van toepassing zijn wanneer u gebruik maakt van de DigaRegistration module.

Standaard

Stamgegevens DigaBon DigaService DigaProject DigaRegistration DigaCommerce DigaStock Dashboard Kennis

Bedrijf

Algemeen Opties Planning Prikklokken CafcaTrack **Standaard** Prijscalculatie Doc. nummers Allerlei Ontwerpen Bijlagen Archiveer

Verkoopdagboek	<input type="text"/>	Firma	<input type="text" value="Firma A"/>
Afdeling	<input type="text"/>	Activiteit	<input type="text"/>
Ploeg	<input type="text"/>	Subactiviteit	<input type="text"/>
Land	<input type="text" value="België"/>	Boekhoudperiode	<input type="text" value="01/01"/> Tot <input type="text" value="31/12"/>
Taal	<input type="text" value="NEDERLANDS"/>		
Nationaliteit	<input type="text" value="Belg"/>		
Eenheid	<input type="text" value="stuk"/>		
Munt	<input type="text" value="EURO"/>		
BTW-percentage	<input type="text" value="0"/>		
BTW-type	<input type="text" value="Normaal"/>		
Bet.termijn als klant	<input type="text" value="10 dagen"/>		
Bet.termijn als leverancier	<input type="text" value="30 dagen"/>		
Preventieadviseur	<input type="text"/>		

Op bovenstaande pagina kan u een aantal zaken gaan standardiseren. Zo kan u bijvoorbeeld het meestgebruikte btw-percentage en btw-type instellen. Wanneer u dan bv. een nieuwe relatie aanmaakt zal dit standaard btw percentage en type geselecteerd worden en dient u dit niet steeds handmatig te corrigeren.

Prijscalculatie

CAZPA

i Bedrijf

Algemeen | Opties | Planning | Prikklokken | CafcaTrack | Standaard | **Prijscalculatie** | Doc. nummers | Allerlei | Ontwerpen | Bijlagen | Archiveer

Verkooprij artikelen Standaard (Brutoprijs voor materialen, Verkooprij 1 voor arbeid, materieel, onderaanneming, elementen)

Korting

Aankooptoeslag

Verkooprijen en korting

Doorvoeren voor alle relaties

Verkooprij per uur Manueel

Arbeid

Werknemer

Contract

Doorvoeren voor alle relaties

Verkooprij per km Manueel

Werknemer

Contract

Doorvoeren voor alle relaties

Validatie

Factureer materialen

Factureer werktijd

Factureer reistijd

Factureer per km

Factureer verplaatsingstarief

Factureer onderhoudsbedrag

Doorvoeren voor alle relaties

In bovenstaand scherm kan u reeds vastleggen met welke prijscalculatie u uw commerciële documenten wenst op te stellen. Zo kan bv. voor de standaard kiezen (bruto voor materialen) of u kan er ook voor opteren om te werken met toeslagen op de aankooprij.

Voor de verkooprij per uur kan u er voor kiezen om te werken aan de hand van de arbeidslijnen die ingevuld zullen worden in de arbeidstabel onder de stamgegevens. OF u kan er voor kiezen om te werken met prijzen per techniker. Deze zullen later ingevuld worden op de werknemers fiches.


Document nummering

CAFPA				Stamgegevens	DigaBon	DigaService	DigaProject	DigaRegistration	DigaCommerce	DigaStock	Dashboard	Kennis		
i Bedrijf														
Algemeen				Opties	Planning	Prikklokken	CafcaTrack	Standaard	Prijscalculatie	Doc. nummers	Allerlei	Ontwerpen	Bijlagen	Archiver
Volgorde				Lengte				Autonummering						
1	<input checked="" type="checkbox"/>	Voorvoegsel	2											
2	<input checked="" type="checkbox"/>	Jaartal	4	<input type="checkbox"/> Ja										
3	<input type="checkbox"/>	Maand	2	<input checked="" type="checkbox"/> Ja										
4	<input type="checkbox"/>	Weeknummer	2	<input checked="" type="checkbox"/> Ja										
5	<input type="checkbox"/>	Weekdag (1-7)	1	<input checked="" type="checkbox"/> Ja										
8	<input type="checkbox"/>	Dag in de maand	2	<input checked="" type="checkbox"/> Ja										
6	<input checked="" type="checkbox"/>	Numer	3	<input checked="" type="checkbox"/> Ja										
7	<input type="checkbox"/>	Achtersvoegsel	2											
Klanten				20220001		Leveranciers								
DigaBonnen				DB2022136		Installaties				IN2022015				
Dossiers				DS2022001		Projecten				PR2022003				
Projectplanning						Creditnota								
Verkoopoffertes				VO2022009		Offertes				OF2022452				
Verkooporders						Bestelbonnen leverancier								
Aankoopfacturen						Werkvoorbereidingen materiaal								
Bestelbonnen onderaanneming						Werkvoorbereiding onderaanneming								
Facturen										VF2022068				

In bovenstaand scherm hebt u de mogelijkheid om uw documentnummering vorm te geven. Aan de hand van de checkboxen bovenaan kan u zelf kiezen welk formaat de nummering aanneemt.

Gebruikers

	Naam	Login	E-mail	Admin	Straat	Postcode	Gemeente
	Administrator	Administrator		<input checked="" type="checkbox"/>			
	Stijn	stijn		<input checked="" type="checkbox"/>			
	Rik Elenrik	URik		<input checked="" type="checkbox"/>			
	Wies Pris	UWies		<input checked="" type="checkbox"/>			

U krijgt een overzicht van alle gebruikers die aangemaakt zijn in het programma. Nieuwe gebruikers kan u toevoegen via het  icoon rechts bovenaan.

Algemeen

Gebruiker

Algemeen | Contact info | Opmerking | Beveiliging

Nummer: Titel:

Naam: Admin Verkooprijzen tonen

Straat: Gelijst Aankooprijzen tonen

Postcode: Gemeente:

Land: Login:

Taal: Wachtwoord:

Kopieer gridinstellingen van:

Het gaat hier vooral over invul velden, u vult deze zo compleet als mogelijk in.

Contact info

Gebruiker

Algemeen | Contact info | Opmerking | Beveiliging

Telefoon 1: Telefoon 2:

Fax 1: Int. nummer:

Mobiel 1: Mobiel 2:

E-mail:

Het gaat hier vooral over invul velden, u vult deze zo compleet als mogelijk in.

Beveiliging

Gebruiker						
Algemeen	Contact info	Opmerking	Beveiliging			
Kopieer van gebruiker						
Modulenaam	<input type="checkbox"/> Overzicht	<input type="checkbox"/> Details	<input type="checkbox"/> Wijzigen	<input type="checkbox"/> Toevoegen	<input type="checkbox"/> Verwijderen	<input type="checkbox"/> Extra
DigaBonnen	<input type="checkbox"/>	<input type="checkbox"/>	<input type="checkbox"/>	<input type="checkbox"/>	<input type="checkbox"/>	<input type="checkbox"/>
DigaPlanning	<input type="checkbox"/>	<input type="checkbox"/>	<input type="checkbox"/>	<input type="checkbox"/>	<input type="checkbox"/>	<input type="checkbox"/>
Relaties	<input type="checkbox"/>	<input type="checkbox"/>	<input type="checkbox"/>	<input type="checkbox"/>	<input type="checkbox"/>	<input type="checkbox"/>
Berichten	<input type="checkbox"/>	<input type="checkbox"/>	<input type="checkbox"/>	<input type="checkbox"/>	<input type="checkbox"/>	<input type="checkbox"/>
Middelen	<input type="checkbox"/>	<input type="checkbox"/>	<input type="checkbox"/>	<input type="checkbox"/>	<input type="checkbox"/>	<input type="checkbox"/>
Facturen	<input type="checkbox"/>	<input type="checkbox"/>	<input type="checkbox"/>	<input type="checkbox"/>	<input type="checkbox"/>	<input type="checkbox"/>
Leveringsbonnen	<input type="checkbox"/>	<input type="checkbox"/>	<input type="checkbox"/>	<input type="checkbox"/>	<input type="checkbox"/>	<input type="checkbox"/>
Verkoopoffertes	<input type="checkbox"/>	<input type="checkbox"/>	<input type="checkbox"/>	<input type="checkbox"/>	<input type="checkbox"/>	<input type="checkbox"/>
Ticketten	<input type="checkbox"/>	<input type="checkbox"/>	<input type="checkbox"/>	<input type="checkbox"/>	<input type="checkbox"/>	<input type="checkbox"/>
Dossiers	<input type="checkbox"/>	<input type="checkbox"/>	<input type="checkbox"/>	<input type="checkbox"/>	<input type="checkbox"/>	<input type="checkbox"/>
Projecten	<input type="checkbox"/>	<input type="checkbox"/>	<input type="checkbox"/>	<input type="checkbox"/>	<input type="checkbox"/>	<input type="checkbox"/>
Installaties	<input type="checkbox"/>	<input type="checkbox"/>	<input type="checkbox"/>	<input type="checkbox"/>	<input type="checkbox"/>	<input type="checkbox"/>
Voorraad	<input type="checkbox"/>	<input type="checkbox"/>	<input type="checkbox"/>	<input type="checkbox"/>	<input type="checkbox"/>	<input type="checkbox"/>
Reservaties	<input type="checkbox"/>	<input type="checkbox"/>	<input type="checkbox"/>	<input type="checkbox"/>	<input type="checkbox"/>	<input type="checkbox"/>
Pickings	<input type="checkbox"/>	<input type="checkbox"/>	<input type="checkbox"/>	<input type="checkbox"/>	<input type="checkbox"/>	<input type="checkbox"/>
Afhalingen	<input type="checkbox"/>	<input type="checkbox"/>	<input type="checkbox"/>	<input type="checkbox"/>	<input type="checkbox"/>	<input type="checkbox"/>
Ontvangsten	<input type="checkbox"/>	<input type="checkbox"/>	<input type="checkbox"/>	<input type="checkbox"/>	<input type="checkbox"/>	<input type="checkbox"/>
Aanvragen	<input type="checkbox"/>	<input type="checkbox"/>	<input type="checkbox"/>	<input type="checkbox"/>	<input type="checkbox"/>	<input type="checkbox"/>
Dashboard	<input type="checkbox"/>	<input type="checkbox"/>	<input type="checkbox"/>	<input type="checkbox"/>	<input type="checkbox"/>	<input type="checkbox"/>
Financiële verrichtingen	<input type="checkbox"/>	<input type="checkbox"/>	<input type="checkbox"/>	<input type="checkbox"/>	<input type="checkbox"/>	<input type="checkbox"/>
Materialen	<input type="checkbox"/>	<input type="checkbox"/>	<input type="checkbox"/>	<input type="checkbox"/>	<input type="checkbox"/>	<input type="checkbox"/>
Arbeid	<input type="checkbox"/>	<input type="checkbox"/>	<input type="checkbox"/>	<input type="checkbox"/>	<input type="checkbox"/>	<input type="checkbox"/>
Materieel	<input type="checkbox"/>	<input type="checkbox"/>	<input type="checkbox"/>	<input type="checkbox"/>	<input type="checkbox"/>	<input type="checkbox"/>
Onderaanneming	<input type="checkbox"/>	<input type="checkbox"/>	<input type="checkbox"/>	<input type="checkbox"/>	<input type="checkbox"/>	<input type="checkbox"/>
Elementen	<input type="checkbox"/>	<input type="checkbox"/>	<input type="checkbox"/>	<input type="checkbox"/>	<input type="checkbox"/>	<input type="checkbox"/>
Manuele teksten	<input type="checkbox"/>	<input type="checkbox"/>	<input type="checkbox"/>	<input type="checkbox"/>	<input type="checkbox"/>	<input type="checkbox"/>


















































































































































In het laatste tabblad zal u de rechten van de gebruiker bepalen. Wanneer u dit bij één gebruiker bepaald heeft kan u deze vinken kopiëren bij de volgende gebruiker. Zo heeft u steeds een basis van waaruit u kan vertrekken.

Wanneer een gebruiker vooraan in het tabblad algemeen wordt aangeduid als "Admin" verwerft deze gebruiker automatisch ALLE rechten.

3. Stamgegevens


Bibliotheek

Materialen

Groepen Importeer prijslijst vorige versie						
Sleep een kolomkop hier naar toe om te groeperen op die kolom						
	Leverancier	Klantnummer	Login	Wachtwoord	Overeenstemmen	Actief
    	ACV					<input checked="" type="checkbox"/>
    	AIS					<input checked="" type="checkbox"/>
    	APOK					<input checked="" type="checkbox"/>
    	BREEMES					<input checked="" type="checkbox"/>
    	BUDERUS					<input checked="" type="checkbox"/>
    	CAIROX					<input checked="" type="checkbox"/>
    	CARBOMAT					<input checked="" type="checkbox"/>
    	CARNOY					<input checked="" type="checkbox"/>
    	CEBEO					<input checked="" type="checkbox"/>
    	CHEYNS					<input checked="" type="checkbox"/>
    	DAIKIN					<input checked="" type="checkbox"/>
    	DEFRANCO					<input checked="" type="checkbox"/>
    	DESCHACHT					<input checked="" type="checkbox"/>
    	DESCO					<input checked="" type="checkbox"/>
    	DUPONT					<input checked="" type="checkbox"/>
    	DYKA					<input checked="" type="checkbox"/>
    	FACQ					<input checked="" type="checkbox"/>
    	FRIGRO					<input checked="" type="checkbox"/>
    	GRUNDFOS					<input checked="" type="checkbox"/>
    	HEYTEC					<input checked="" type="checkbox"/>
    	LEMBREGHTS					<input checked="" type="checkbox"/>
    	LEVERANCIER A					<input checked="" type="checkbox"/>
    	METALUNION					<input checked="" type="checkbox"/>
    	OEG					<input checked="" type="checkbox"/>
    	OMNITERM					<input checked="" type="checkbox"/>
    	PHOENIX					<input checked="" type="checkbox"/>
    	RAS					<input checked="" type="checkbox"/>
    	REXEL					<input checked="" type="checkbox"/>
    	SCHNEIDER					<input checked="" type="checkbox"/>

Pagina 1 van 1 (41 items) < [1] >

U zal een voorgevormde lijst te zien krijgen van een aantal courante groothandels.

Naast elke groothandel staan een knoppenrij. De eerste knop in de rij is genaamd "Mijn artikelen" en wordt afgebeeld in de vorm van een mapje . Dit mapje dient gevuld te worden met alle artikelen die u courant afneemt bij de desbetreffende groothandel. Deze artikelen zullen later in het programma gebruikt worden voor het aanmaken van elementen en blokljsten.

Let op dat we hier spreken over enkel de courante producten. Artikelen die maar éénmalig nodig zijn kunnen op een andere manier op uw commerciële terecht komen, hierover later meer.

“Mijn artikelen” opvullen


Dit kan men op meerdere manieren:

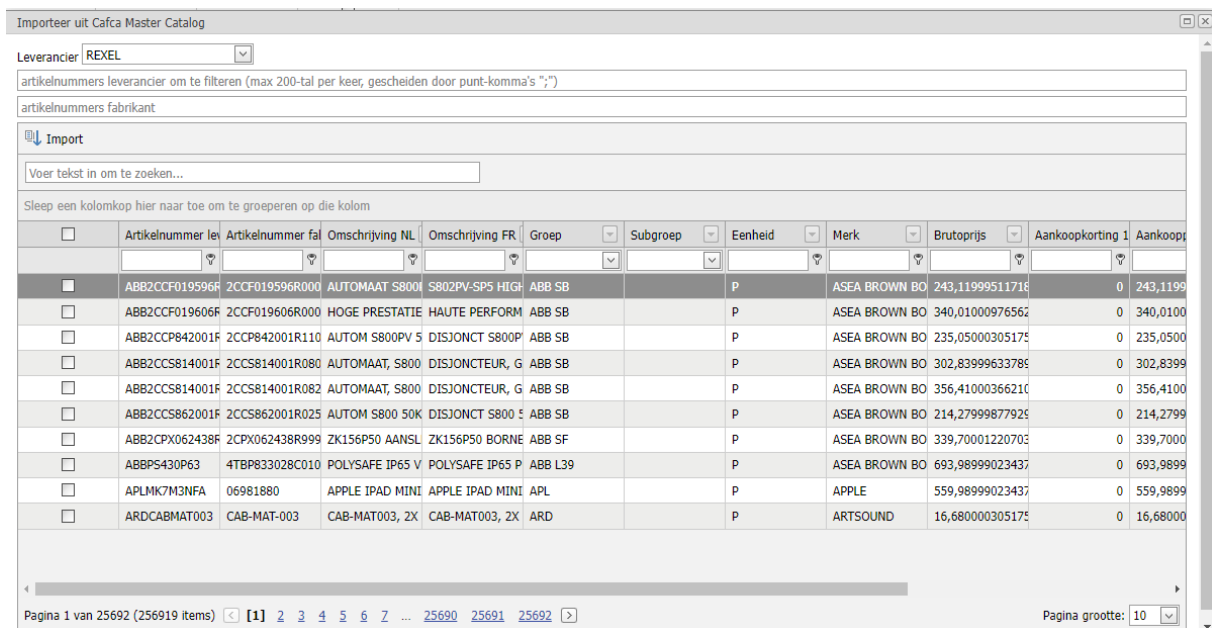
1. Via de Cafca Master Catalog
2. Via het winkelmandje van de webshop (webservices)
3. Via Excel
4. Handmatig

Cafca Master Catalog

De Cafca Master Catalog (CMC) is een bibliotheek van +/- 40 brutoprijslijsten die Cafca op de Cafca Cloud Server faciliteert.

De CMC wordt gebruikt om prijslijsten te vullen en later ook als alternatieve bibliotheek ingeval een occasioneel artikel nodig is in één van uw commerciële documenten.

Via de knop “importeer uit Cafca Master Catalog”  kan u naar de nodige tabel navigeren:



Importeer uit Cafca Master Catalog

Leverancier: REXEL

artikelnnummers leverancier om te filteren (max 200-tal per keer, gescheiden door punt-komma's ";")

artikelnnummers fabrikant

Import

Voer tekst in om te zoeken...

Sleep een kolomkop hier naar toe om te groeperen op die kolom

<input type="checkbox"/>	Artikelnummer le	Artikelnummer fa	Omschrijving NL	Omschrijving FR	Groep	Subgroep	Eenheid	Merk	Brutoprijs	Aankoopkorting 1	Aankoop
<input type="checkbox"/>	ABB2CCF019596F	2CCF019596R000	AUTOMAAT S800	S802PV-SP5 HIGH	ABB SB		P	ASEA BROWN BO	243,11999511718	0	243,1199
<input type="checkbox"/>	ABB2CCF019606F	2CCF019606R000	HOGE PRESTATIE	HAUTE PERFORM	ABB SB		P	ASEA BROWN BO	340,01000976562	0	340,0100
<input type="checkbox"/>	ABB2CCP842001F	2CCP842001R110	AUTOM S800PV 5	DISJONCT S800P	ABB SB		P	ASEA BROWN BO	235,05000305175	0	235,0500
<input type="checkbox"/>	ABB2CCS814001F	2CCS814001R080	AUTOMAAT, S800	DISJONCTEUR, G	ABB SB		P	ASEA BROWN BO	302,83999633789	0	302,8399
<input type="checkbox"/>	ABB2CCS814001F	2CCS814001R082	AUTOMAAT, S800	DISJONCTEUR, G	ABB SB		P	ASEA BROWN BO	356,41000366210	0	356,4100
<input type="checkbox"/>	ABB2CCS862001F	2CCS862001R025	AUTOM S800 50K	DISJONCT S800 5	ABB SB		P	ASEA BROWN BO	214,27999877925	0	214,2799
<input type="checkbox"/>	ABB2CPX062438F	2CPX062438R999	ZK156P50 AANSL	ZK156P50 BORNE	ABB SF		P	ASEA BROWN BO	339,70001220703	0	339,7000
<input type="checkbox"/>	ABBP5430P63	4TBP833028C010	POLYSAFE IP65 V	POLYSAFE IP65 P	ABB L39		P	ASEA BROWN BO	693,98999023437	0	693,9899
<input type="checkbox"/>	APLMK7M3NFA	06981880	APPLE IPAD MINI	APPLE IPAD MINI	APL		P	APPLE	559,98999023437	0	559,9899
<input type="checkbox"/>	ARDCABMAT003	CAB-MAT-003	CAB-MAT003, 2X	CAB-MAT003, 2X	ARD		P	ARTSOUND	16,680000305175	0	16,680000

Pagina 1 van 25692 (256919 items) 1 2 3 4 5 6 7 ... 25690 25691 25692



Pagina grootte: 10

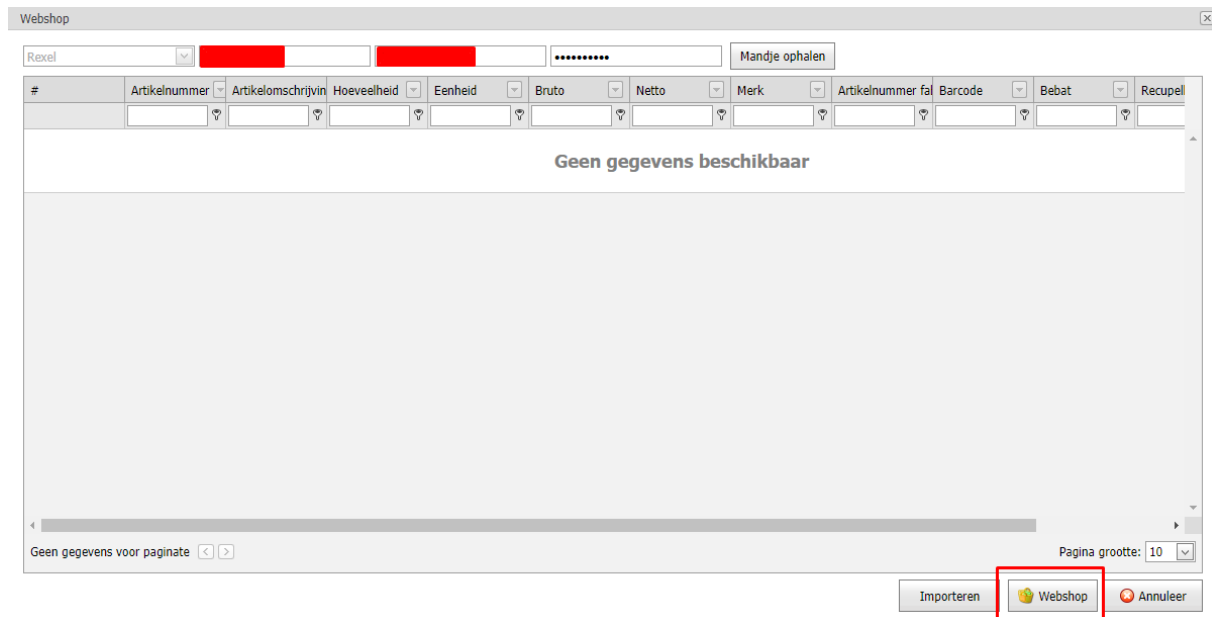
Deze tabel is uitgerust met verschillende filter velden waarmee u makkelijk de benodigde artikelen kan opzoeken.

De webservices

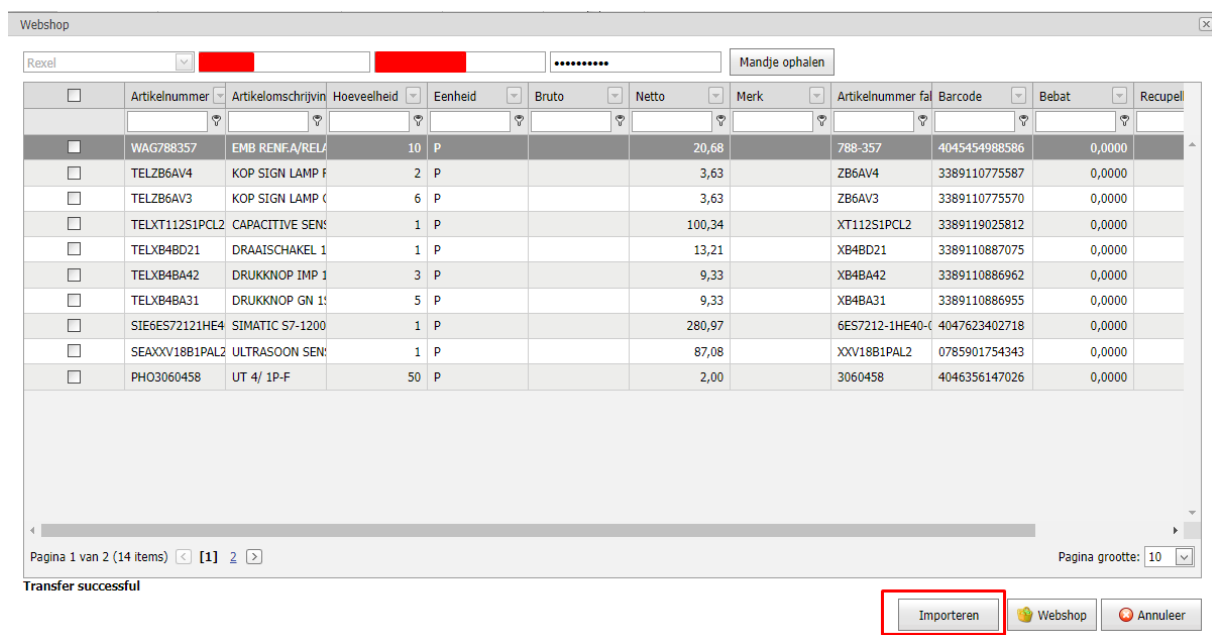
Sommige leveranciers maken het ook mogelijk om rechtstreeks te connecteren naar hun webshop. We nemen Rexel als voorbeeld



Via de ingekleurde ronde pijlen  zien we dat Rexel een rechtstreekse koppeling heeft. Dit betekent dat wanneer we onze login gegevens invullen we via het winkelkar icoon  naar de webshop van Rexel kunnen navigeren



Na het vullen van de winkelmand op de webshop van Rexel klikt u bovenaan op Mandje ophalen. Dit zorgt er voor dat alle artikelen vanuit het winkelmandje in het tussenscherm worden weergegeven waarna u de lijnen selecteert en op "importeren" klikt.



Via Excel